

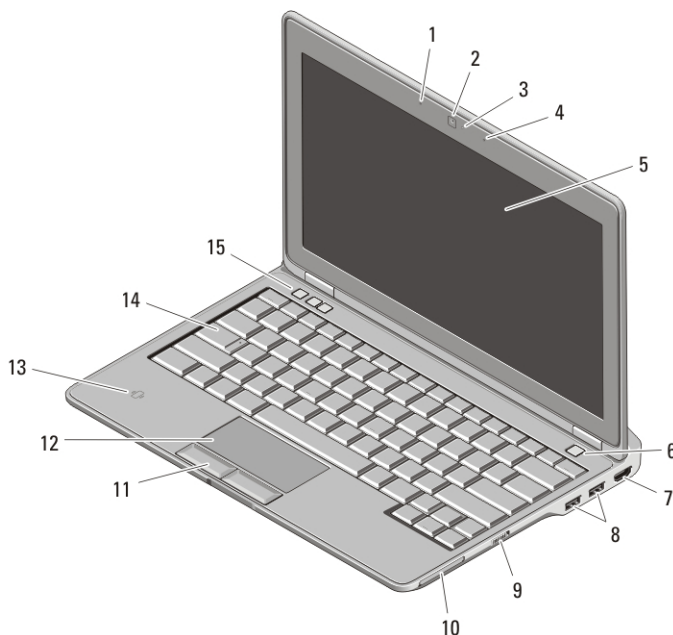
Dell Latitude E6220

Oplysninger om installation og funktioner

Angående advarsler

 **ADVARSEL: ADVARSEL!** angiver risiko for tingskade, personskade eller død.

Set forfra og bagfra



Figur 1. Set forfra


- | | |
|---|---------------------|
| 1. mikrofon | 5. skærm |
| 2. kamera (valgfrit tilbehør) | 6. tænd/sluk-knap |
| 3. statusindikator for kamera (valgfrit tilbehør) | 7. HDMI-stik |
| 4. mikrofon (valgfrit tilbehør) | 8. USB 2.0-stik (2) |
| | 9. trådløs kontakt |



067KX5A00

Forordningsmodel Regulatorsk model: P15S
2011-03

- | | |
|-----------------------------|-------------------------------|
| 10. ExpressCard-stik | 13. berøringfri chipkortlæser |
| 11. knapper på pegefelt (2) | 14. tastatur |
| 12. pegefelt | 15. lydstyrkeknapper (3) |







Figur 2. Set bagfra

- | | |
|--------------------------------|---|
| 1. netværksstik | 7. lydstik |
| 2. sikkerhedskabelrille | 8. ventilationshuller |
| 3. statusindikatorer for enhed | 9. SD-hukommelseskortlæser (Secure Digital) |
| 4. strømstik | 10. chipkortlæser |
| 5. VGA-stik | |
| 6. eSATA/USB 2.0-stik | |

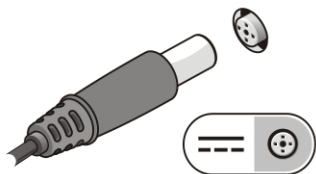


ADVARSEL: Undgå at blokere, skubbe genstande ind i eller lade støv samle sig i ventilationshullerne. Opbevar ikke Dell-computeren et sted med lav luftgennemstrømning, f.eks. i en lukket taske, når den er tændt. Dette kan beskadige computeren eller forårsage brand. Computeren tænder blæseren, når den bliver varm. Blæserstøj er normalt og betyder ikke, at der er problemer med blæseren eller computeren.

Hurtig installation

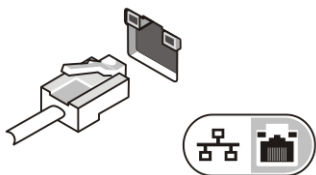
-  **ADVARSEL:** Du skal læse sikkerhedsinstruktionerne, som blev leveret med computeren, inden du udfører nogen af fremgangsmåderne i dette afsnit. Du kan finde flere oplysninger om bedste fremgangsmåde på www.dell.com/regulatory_compliance.
-  **ADVARSEL:** AC-adapteren fungerer med stikkontakter over hele verden. Imidlertid er der forskel på stikkontakterne og stikdåserne i de forskellige lande. Hvis du bruger et inkompatibelt kabel eller tilslutter kablet forkert til stikdåsen eller stikkontakten, kan det medføre brand eller skader på udstyr.
-  **FORSIGTIG:** Når du fjerner AC-apterkablet fra computeren, skal du tage fat i stikket (ikke i selve kablet) og trække bestemt, men forsigtigt, for at undgå at beskadige kablet. Når du pakker AC-adapterkablet sammen, skal du sørge for at følge vinklen på AC-adapterens stik for at undgå at beskadige kablet.
-  **BEMÆRK:** Visse enheder er muligvis ikke inkluderet, hvis du ikke har bestilt dem.

1. Tilslut vekselstrømsadapteren til vekselstrømsadapterstikket på computeren og til stikkontakten.



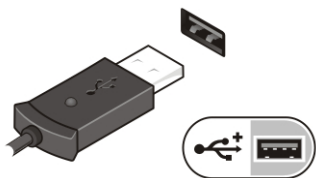
Figur 3. Vekselstrømsadapter

2. Tilslut netværkskabel (valgfrit tilbehør).



Figur 4. Netværksstik

3. Tilslut USB-enheder som f.eks. en mus eller et tastatur (valgfrit tilbehør).



Figur 5. USB-stik

4. Åbn computerskærmen, og tryk på tænd/sluk-knappen for at tænde computeren.



Figur 6. Tænd/sluk-knap



BEMÆRK: Det anbefales, at du tænder og slukker computeren mindst en gang, før du installerer nogen kort eller tilslutter computeren til en docking-enhed eller anden ekstern enhed, som f.eks. en printer.

Specifikationer



BEMÆRK: Indholdet kan variere fra område til område. Følgende specifikationer er udelukkende de specifikationer, som ifølge loven skal følge med computeren. Du kan finde flere oplysninger om computerens konfiguration, ved at klikke på **StartHjælp og support** og vælge at få vist oplysninger om computeren.

Systemoplysninger

Chipsæt	Intel Mobile QM67 Enhanced Chipset
Processor	<ul style="list-style-type: none">• Intel Core i3-serien• Intel Core i5-serien• Intel Core i7-serien

Video

Videotype	integreret
-----------	------------

Video

Skærmkort	GT2 Intel HD Graphics 3000
Databus	indbygget skærmkort
Skærmhukommelse	512 MB

Hukommelse

Hukommelsesstik	to SODIMM-stik
Hukommelseskapacitet	1 GB, 2 GB, 4 GB eller 8 GB
Hukommelsestype	DDR3 SDRAM (1333 MHz)
Hukommelse (minimum)	1 GB
Hukommelse (maksimum)	8 GB

Batteri

Type	<ul style="list-style-type: none">• "Smart" litium-ion med 3 celler• "Smart" litium-ion med 6 celler
------	---

Mål:

3-cell

Dybde	29,97 mm
Højde	19,80 mm
Bredde	208,00 mm

6 celler

Dybde	54,10 mm
Højde	20,85 mm
Bredde	214,00 mm

Vægt

3 celler	177,00 g
6 celler	349,00 g
Spænding	11,10 VDC

Batteri

Temperaturområde:

Drift 0 °C til 35 °C

Ikke i drift -40 °C til 65 °C

Knapcellebatteri 3 V CR2032 litium-knapcellebatteri

Vekselstrømsadapter

Type 65 W og 90 W

Indgangsspænding 100 til 240 VAC

Indgangsstrøm (maksimum) 1,50 A

Indgangsfrekvens 50 til 60 Hz

Udgangsspænding 65 W / 90 W

Udgangsstrøm

65 W 3,34 A (kontinuerligt)

90 W 4,62 A (kontinuerligt)

Nominel udgangsspænding 19,5 +/- 1,0 VDC

Temperaturområde:

Drift 0 °C til 40 °C

Ikke i drift -40 °C til 70 °C

Fysisk

Højde 24,65 mm

Bredde 309,00 mm

Dybde 226,00 mm

Vægt (minimum) 1,43 kg

Miljø

Temperatur:

Drift 10 °C til 35 °C

Miljø

Opbevaring	–40 °C til 65 °C
Relativ luftfugtighed (maksimum):	
Drift	10% til 90% (ikke-kondenserende)
Opbevaring	5% til 95% (ikke-kondenserende)
Højde over havet (maksimum):	
Drift	–15,20 m til 3048 m
Ikke i drift	–15,20 m til 10.668 m
Luftbåret forureningsniveau	G1 eller lavere som defineret af ISA- S71.04–1985

Sådan finder du flere oplysninger og ressourcer

Du kan finde flere oplysninger i de dokumenter om sikkerhed og overholdelse af lovgivningen, der blev leveret med computeren og på webstedet om overholdelse af lovgivningen på www.dell.com/regulatory_compliance:

- Best practices for sikkerhed
- Lovpligtig certificering
- Ergonomi

Se www.dell.com for flere oplysninger om:

- Garanti
- Vilkår og betingelser (USA kun)
- Slutbrugerlicensaftale

Oplysningerne i denne udgivelse kan ændres uden varsel.

© 2011 Dell Inc. Alle rettigheder forbeholdes.

Enhver form for gengivelse af disse materialer uden skriftlig tilladelse fra Dell Inc. er strengt forbudt.

Varemærker, som bliver anvendt i dette dokument: Dell™, DELL-logoet, Dell Precision™, Precision ON™, ExpressCharge™, Latitude™, Latitude ON™, OptiPlex™, Vostro™ og Wi-Fi Catcher™ er varemærker, som tilhører Dell Inc. Intel®, Pentium®, Xeon®, Core™, Atom™, Centrino® og Celeron® er registrerede varemærker eller varemærker, som tilhører Intel Corporation i USA og andre lande. AMD® er et registreret varemærke og AMD Opteron™,

AMD Phenom™, AMD Sempron™, AMD Athlon™, ATI Radeon™ og ATI FirePro™ er varemærker, som tilhører Advanced Micro Devices, Inc. Microsoft®, Windows®, MS-DOS®, Windows Vista®, Windows Vista start.knappen og Office Outlook® er enten varemærker eller registrerede varemærker, som tilhører Microsoft Corporation i USA og/eller andre lande. Blu-ray Disc™ er et varemærke, som ejes af Blu-ray Disc Association (BDA) og er udstedt i licens til brug på diske og afspiller. Mærket med ordene Bluetooth® er et registreret varemærke og ejes af Bluetooth® SIG, Inc. og al brug af nærværende mærke af Dell Inc. er iht. licens. Wi-Fi® er et registreret varemærke, som ejes af Wireless Ethernet Compatibility Alliance, Inc.

Andre varemærker og firmanavne kan være brugt i dette dokument til at henvise til enten de fysiske eller juridiske personer, som gør krav på mærkerne og navnene, eller til deres produkter. Dell Inc. frasiger sig enhver form for ejendomsret til andre varemærker og -navne, som ikke tilhører Dem.